



Årsregnskab 2021/2022

01.05.2021- 30.04.2022

Dataprocess Group A/S

Skalhuse 13, 9240 Nibe
(Dansk aktieselskab, CVR-nr. 34 89 37 72)

Dataproces i tal



Omsætning
21,4 mio. kr.



EBITDA
0,3 mio. kr.



SaaS
66 abonnementer



NPS Score 62
Churn 0

Antal aktive SaaS-abonnementer

April 2020	15
April 2021	27
April 2022	66

ARR (TDKK)

April 2020	1.423
April 2021	4.143
April 2022	8.810



Velkommen til Dataprocés Group A/S

- Vi skaber værdi med data

Dataprocés Group A/S ejer de to driftselskaber Dataprocés ApS og Skalhuse ApS, som i denne rapport samlet betegnes Dataprocés.

Som et børsnoteret IT- og konsulenthus med speciale i digitale løsninger og data, arbejder vi fokuseret på at supportere vores kunder med at digitalisere deres data, for dermed at erstatte bureaukratiske papirgange.

Vi har dedikeret vores kompetencer og viden til at optimere potentialet for effektivisering, da vores målsætning er, at **vi skaber værdi med data**.

Vores historie

I 2011 blev Dataprocés stiftet af vores nuværende CEO Kjartan Jensen og vores bestyrelsesmedlem Morten Lindblad. Vi er en innovativ SaaS- og datavirksomhed med mission om, at supportere vores kunder med at identificere og korrigere datafejl- og mangler, i et sikkert og effektivt miljø.

Vores arbejde

Hos Dataprocés kombinerer vi fagligheder, eksperter og teknologier samt økonomi og jura som samlet set udgør topmoderne programmering. Vi anvender teknologi for at forbedre offentlig og juridisk service. På den måde kan vi tilbyde unikke IT-løsninger til komplekse og administrative udfordringer med enorme mængder datainput fra forskellige systemer. Vi arbejder med nyeste teknologi, viden og datasikkerhed for, at vores kunder kan opnå øget effektivitet og performance. Således skaber vi værdi med data og realiserer Dataprocés' ambition om, at styrke den digitale infrastruktur og løfte denne til næste niveau.

Indhold

2	Dataprocés i tal
4	Ledelsesberetning
13	Oplysninger om selskabet
13	Finanskalender
14	Ledelsepåtegning
15	Environmental Social Governance
16	Revisionspåtegning
19	Koncernregnskab
19	Resultatopgørelse
21	Balance
25	Pengestrømsopgørelse
27	Egenkapital
28	Moderregnskab
28	Resultatopgørelse
29	Balance
30	Egenkapital
31	Noter
31	Anvendt regnskabspraksis
36	Noter til Koncern
40	Noter til moder

Ledelsesberetning

Dataproces er grundlagt med en mission om, at skabe værdi med data, værdi for vores kunder og for samfundet. Vi ønsker at bidrage til et effektivt samfund i vækst og balance.

Vi ønsker, at anvende data til at skabe ny viden, optimere processer og øge effektiviteten til gavn for både borgere og kommuner. Det er derfor med stolthed, jeg kan informere om, at over 50% af de danske kommuner dagligt anvender en eller flere af vores løsninger.

Året der gik

I det foregående regnskabsår 2021/22 har Dataproces leveret en solid fremdrift af vores strategiske mål om vækst gennem SaaS (Software as a Service). Vi har mere end fordoblet antallet af kunder på vores SaaS-løsninger. Ved årsafslutningen 20/21 havde vi 27 kunder sammenlignet med 66 kunder i dette regnskabsår.

Vi ser igen ind i en stærk fremtid med SaaS, da vores pipeline opfylder de estimerede budgetter. Dermed fastholder vi vores langsigtede mål om, at opnå en markedsandel på 60% i 2025. Vi kan samtidig konstatere at kunderne er tilfredse med vores løsninger, og fastholder alle vores nuværende kunder - altså en churn på 0.

Et af vores andre fokusområder, dataanalyser, er nu på vej tilbage på rette spor, trods vi ikke

opnåede vores forventede omsætningsmål i regnskabsåret. Pipeline er stærk og i vækst, hvilket afspejler sig i de realiserede salgsresultater, siden 1. maj 2022.

Vores team

Dataproces har oprustet til 2022/23 med en stærk sammensætning af medarbejdere. Måske et af de stærkeste hold indtil videre. Vi har prioriteret at satse på dedikerede medarbejdere og ledere, der gennem stærkt samarbejde vil bidrage til at styrke forretningen for, at kunne levere vores guidede resultater.



Ledelsesberetning

Udvikling i SaaS

De danske kommuner er verdensførende indenfor offentlig digitalisering. Hos Dataprocес tilfører vi kompetencer og teknologi for, at styrke denne digitale position. For at afspejle virkeligheden hos de danske kommuner optimalt, er det derfor en nødvendighed og en stor del af vores strategi, at fortsætte udviklingen af vores løsninger samt innovere teknologierne kontinuerligt.

21 kommuner har nu installeret vores platform **MARS**. Sidste år var antallet 8 kommuner og ved halvåret var tallet øget til 13 kommuner. Det er en numerisk vækst på ca. 150% for MARS i indeværende regnskabsår, hvor der kontinuerligt arbejdes på, at udvikle nye moduler og undermoduler. Dette vil øge vores tilstedeværelse hos kunderne samt øge vores Average Revenue Per Account, ARPA.

I sensommeren 2022 lanceres nye undermoduler i MARS platformen, som flere kommuner allerede har efterspurgt og udvist stor interesse for. I forhold til kundefremgang forventer jeg for 2022/23 samme niveau som tidligere år.

Min Sag indikerede ved halvåret fortsat en guidance på 10 kommuner på løsningen i 2021/22, hvilket også blev det realiserede resultat. Det betyder, at vi har leveret en numerisk vækst i antal kommuner på løsningen på 100% i forhold til 2021/22. I andet halvår har vi udvidet med yderligere funktionalitet i løsningen, hvilket jeg forventer vil resultere i

et særdeles stærkt 2022/23 for Min Sag. Det er også min ambition, at Min Sag i 2022/23 sælges ind i et nyt dansk offentligt marked.

MARC Fleksløn har leveret fantastiske resultater i år. Ved regnskabsårets start havde 14 kunder købt vores løsningen. Ved regnskabsafslutning er der nu 35 kunder på løsningen, hvilket betyder en numerisk vækst på 150% for året.

For Dataprocес er MARC Fleksløn et produkt, som afspejler vores tilgang til teknologi. En teknologi, der kan tilpasses den enkelte kommune, som er nem at implementere og navigerer direkte i den eksisterende Best Practice hos kommunerne. Også her er pipeline stærk for næste regnskabsår.

“De danske kommuner er verdensførende indenfor offentlig digitalisering. Hos Dataprocес tilfører vi kompetencer og teknologi for, at styrke denne digitale position.”

Kjartan Jensen, CEO

Dataanalyser og kunder

På trods af en massiv indsats, nåede dataanalyse-forretningen ikke forventningerne til budgetteret omsætning og ender på niveau med 2020/21. Det skyldes bl.a. timing af de

sidste kontrakter som påvirkede forskydning af omsætningen og vores forventede salg blev indsat i efterfølgende regnskabsår.

Ruslands invasion af Ukraine medfører uoverskuelige økonomiske konsekvenser for de danske kommuner, primært på grund af flygtninge og dertilhørende udgifter. Dataprocес bidrager til at levere dataanalyser til vores kunder, som tydeligt belyser konsekvenserne, sikrer indtægtssiden samt giver kommunerne et stærkere grundlag til, at træffe svære budgetbeslutninger.

Regnskabsårets afslutning samt vores pipeline, ser jeg helt klart som et stærkt fundamentet for fremtiden. Dermed kommer vi til at se et progressivt år for dataanalyser.

Nye stærke tiltag

Et af vores vindende initiativer er webinarer med fokus på viden og indblik i værdien af vores løsninger. På vores webinarer har vi i regnskabsåret haft deltagelse af 99% af de danske kommuner (97 ud af de 98 kommuner har deltaget på et eller flere af vores webinarer) og modtagere af vores kommunale nyhedsbrev er steget med over 50% i samme regnskabsår.

Ledelsesberetning

Ambitioner

Min overordnede ambition og forventning er, at trenden for SaaS-forretningsbenet fortsætter i 2022/23 og at vores dataanalyse-forretning kommer til at levere som før COVID19. Dette betyder at dataanalyser vokser på salg og omsætning for 2022/23 med 40-50%, hvilket bringer forretningsbenet retur til rette niveau. Dataanalyser fra dette regnskabsår og guidance heraf er indregnet i forskydningerne.

Overordnet set er vækstresultatet for det strategiske mål i SaaS godkendt. Vi leverer en massiv vækst for regnskabsåret på ARR (Annual Recurring Revenue) på 113% i forhold til 2020/21. ARR-væksten var ved halvåret på 47%. Mine forventninger er, at vi fastholder samme vækst-tempo, og guider derfor ARR-vækst på 40-50%, samt tillige 40-50% omsætningsvækst for SaaS-forretningsbenet for 2022/23.

Strategisk samarbejde

Vi ser frem til et fortsat godt samarbejde med en stærk samarbejdspartner, hvor vi gensidigt understøtter og løfter hinandens vækstambitioner og markedsværdi. Gennem samarbejdet med Poul Schmith og deres mange års erfaring og juridiske indsigt, kan vores kunder i endnu højere grad opnå systemunderstøttelse i den konkrete sagsbehandling. Her vil systemanbefalinger for valg af metode og proces blive understøttet af data fra juridiske afgørelser. Systemet kan samtidig præcisere de prognoser, der skal danne grundlag for sagsbehandlingens omfang. Der kan desuden

være økonomisk gevinst for kunderne i, at Poul Schmith involveres, idet firmaets advokater har stor erfaring i at føre de tungeste sager i retten.

Organisationen

Vi forlader et år med store forandringer hos Dataproces. Vi er langsomt, men effektivt kommet retur til kontoret i Nibe efter COVID-19. Med denne erfaring rigere har vi samtidig indset vigtigheden af fleksibilitet og effektivitet i, at kunne udvikle nye arbejdsmetoder- og former.

Salgsafdelingen er blevet forankret i de enkelte forretningsben, for dermed at samle ekspertviden hos vores forretningspartnere, med deres indsigt og vidensdeling i de enkelte produkter sammen med både produktejere, teamledere og projektledere i afdelingerne.

Digitalt fokus

Vi har i organisationen valgt, at vi i næste regnskabsår skal have endnu større fokus på digital marketing, online tilstedeværelse og i højere grad få målrettet PR og IR. Dette gør vi med flere tiltag, som vi glæder os til at præsentere for både investorer, kunder og samarbejdspartnere.

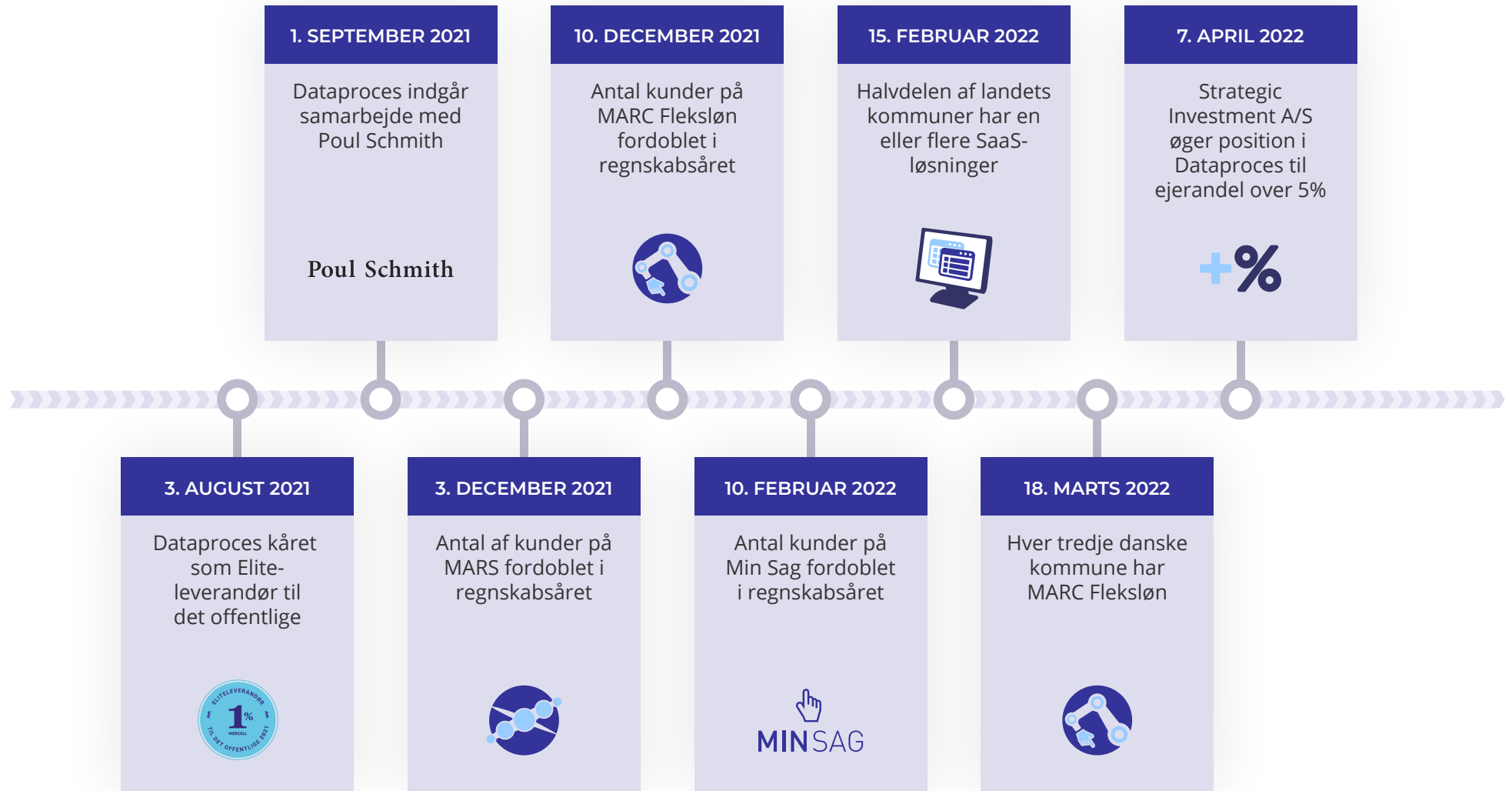
Tak

Jeg vil til sidst rette en stor tak til alle medarbejdere og ledelsen hos Dataproces for deres dedikerede arbejde, innovation og

engagement. Bestyrelsen skal også have tak for støtte for engagement og indsigt i en stærk strategi og for, at understøtte vores fokus på det langsigtede mål. Jeg vil også takke alle aktionærer for tilliden og den fortsatte opbakning til Dataproces. Vi har fuldt fokus på, at realisere vores vækstplan og strategiske mål om vækst. Vi går stærkt ind i regnskabsåret 2022/23 med en lovende pipeline forankret i et solidt fundament samt et stærkt afsæt i realiserede ordrer til levering i 2022/23. Vi vil fortsat arbejde dedikeret og målrettet efter, at levere resultater, fortsætte væksten og skabe værdi med data.

Ledelsesberetning

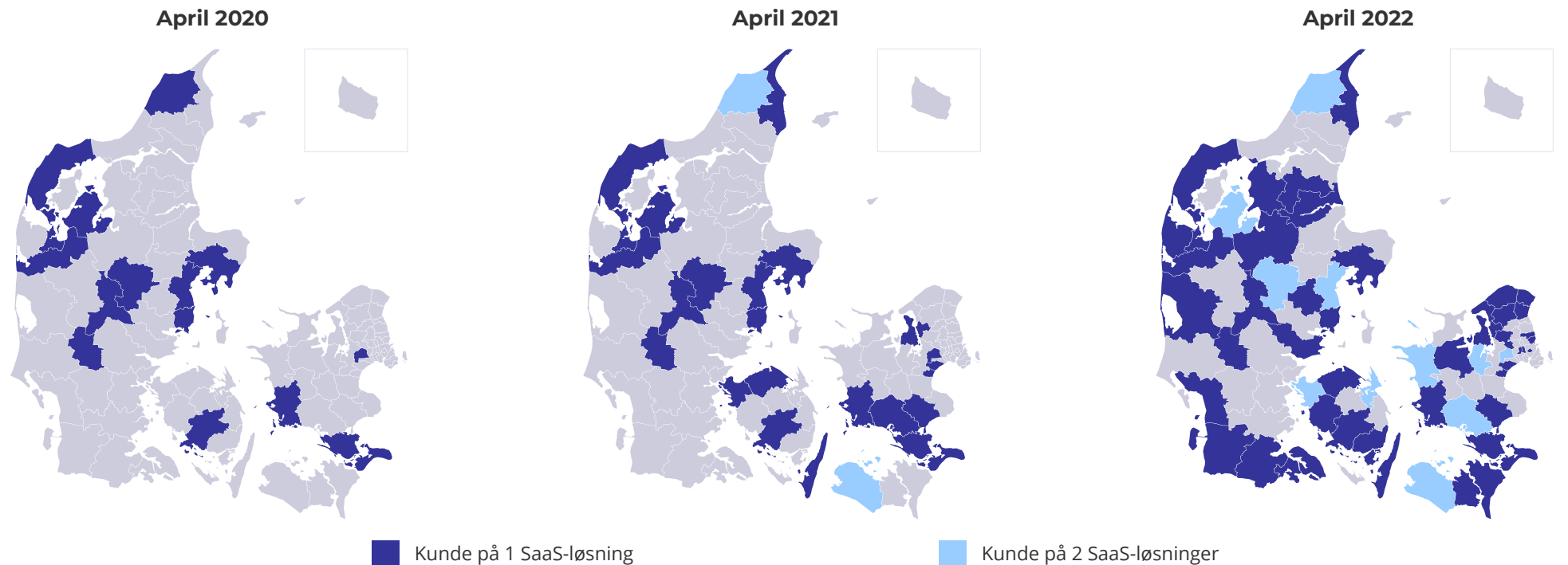
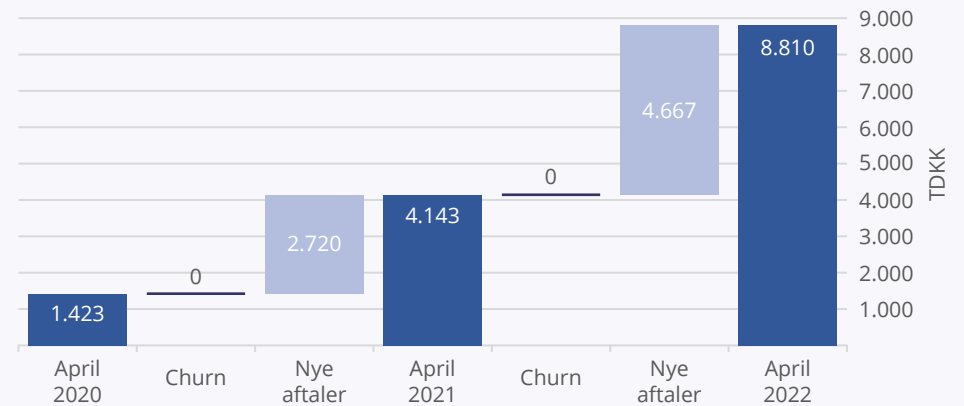
Nøglebegivenheder 2021/2022



Ledelsesberetning

Udvikling i kunder og ARR

I løbet af regnskabsåret, har Dataproces leveret og implementeret MARC Fleksløn, MARS og Min Sag hos flere danske kommuner. I løbet af året, er der indgået 39 nye SaaS-aftaler, hvilket er en historisk stigning på mere end 144% i antal og en stigning på 113% i ARR. I 2022/23 er der fortsat stort fokus på videreudviklingen af især MARS og Min Sag. Salg af SaaS- og abonnementsløsninger sammen med dataanalyser, er strategisk defineret som primære produkter med fremtidens SaaS- og abonnementsløsninger.



Ledelsesberetning

Vores produkter



Dataanalyser gør det muligt at samle og kvalificere viden. Analyserne er oftest designet med henblik på at realisere økonomisk merværdi for kunden, men der klarlægges også, hvordan indsatsen aktuelt fungerer. Analyserne tilbydes "no cure/no pay" som éngangsydelse eller abonnement. Dataanalyser har via webinarer og artikler oplevet bevågenhed for længerevarende kunderrejser, hvor relationer via standard-rapporter bliver forlænget over i konsulentydelse og analyser, der har inflow flere gange i året.



MARS er udviklet til kommunens sagsbehandlere som en platform til korrekt håndtering af transaktioner. Platformen er baseret på allerede udviklede teknologier og værktøjer fra Dataproces. MARS er en SaaS-løsning og indbefatter licens og SLA-aftaler, der dermed giver ARR. Ved afslutningen af 2021/22 er der indgået kontrakt på MARS med 21 kommuner, hvilket er en stigning på 13 kommuner siden 2020/21.



Min Sag er en løsning med fokus på GDPR, der ved hjælp af web-service og robot-integrationer gør det lettere at behandle, sende og søge aktindsigt, til gavn for sagsbehandler, kommune, borger og 3. parter. Min Sag er en SaaS-løsning, der tilbydes gennem licens og SLA-aftaler og giver ARR. I den sidste halvdel af regnskabsåret er der indgået aftale med 4 nye kommuner, således at det totale antal er 10 kommuner som nu anvender Min Sag.



MARC Fleksløn er en MARC-automatiseret robotløsning, der varetager hovedparten af tilskudsberegninger. Ved afslutningen af regnskabsåret har 35 kommuner indgået kontrakt på løsningen. Løsningen omfatter licens og SLA-aftaler, som giver ARR. Derved er der en stigning på 150% i regnskabsåret i forhold til antal kommuner på løsningen.

Ledelsesberetning

Tilfredse kunder



Hjørring Kommune

"Det er heldigvis blevet meget hurtigere at lave en aktindsigt nu. Før kunne man godt stirre sig blind, når man skulle sikre, at der ikke var et forkert CPR-nummer et sted. Nu bruger vi meget mindre tid på sagsakter – og det er dejligt," siger Kathe Larsen. "Så undgår vi også de menneskelige fejl, der kan komme," tilføjer hun.

Hvor det før kunne tage omkring 5-7 dage at behandle en aktindsigt, tager det nu oftest omkring et par timer. Med hjælp fra Min Sag har de dermed forkortet behandlingstiden betydeligt, men det er ikke den eneste fordel.

"Min Sag har et meget intuitivt design, der gør det nemt at bruge – og overbliks-siden gør det nemt at have overblik over alle anmodninger, vi har modtaget samt deadline for dem," fortæller Sophie Lade Bach.

Sophie Lade Bach og Kathe Larsen,
Hjørring Kommune,
om Min Sag



Gentofte
Kommune

"I Gentofte Kommune havde vi tidligere et selvudviklet regneark i excel, men nye regler på området gjorde det svært, at håndtere ændringer i lovgivningen. Derfor gik vi efter at få indkøbt et system, som bl.a. skulle være intuitivt og bruger-venligt og med nyeste lovgivning. Med MARS har vi et system, som giver en mere smidig og korrekt løbende gennemgang af refusion på Særligt Dyre Enkeltsager.

MARS er en nem platform, som ligner et regneark, men med et bedre overblik og flere detaljer. Kan man bruge et regneark og en hjemmeside, er man faktisk et godt stykke med MARS – derfor bliver opgaven ikke så personbåret som med vores tidligere regneark. Platformen hjælper med at få hjemtaget den korrekte refusion og understøtter os løbende i forhold til regelændringer og lovgivning. Vi har en løbende dialog med Datapoces, hvor ændringsønsker og spørgsmål bliver lyttet til hurtigt og vi er glade for samarbejdet."

Andreas Bøgh Elkjær,
Gentofte Kommune,
om MARS



Kerteminde
Kommune

"Vi valgte MARC Fleksløn, da det for os var en "nem businesscase". Det fremgik tydeligt hvor meget tid, vi kunne spare på opgaven, og i Kerteminde Kommune havde vi brug for ressourcerne på et andet område – så MARC Fleksløn var den hjælp, vi behøvede.

For os har det været en rigtig god oplevelse at samarbejde med Datapoces. De har en god og professionel tilgang til området, de har styr på det faglige og de har holdt, hvad de lovede – så vi i dag kører 70% af sagerne igennem uden indblanding og de ressourcer, der er blevet frigivet, kan bruges andetsteds."

Charlotte Ørsager Damgaard,
Kerteminde Kommune,
om MARC Fleksløn

Ledelsesberetning

Hoved- og nøgletal

Opsummering af de finansielle hovedtal:

- Omsætningen for regnskabsåret 2021/22 udgør 21,4 mio. kr. i forhold til 15,0 mio. kr. i 2020/21.
- Driftsresultatet (EBITDA) for regnskabsåret 2021/22 udgør 0,3 mio. kr. i forhold til -6,3 mio. kr. i regnskabsåret 2020/21.
- Årets resultat efter skat, udgør -3,2 mio. kr. i forhold til -6,7 mio. kr. i regnskabsåret 2020/21.

Omsætningsvæksten på 42% i forhold til 2020/21 (15,0 mio. kr. i 2020/21), er drevet af væksten i software-forretningen, som har en omsætningsvækst på 210%. Antallet af software-kontrakter (SaaS) er steget fra 27 til 66 som genererer en ARR på 8,8 mio. kr. Dataproc har realiseret en vækst på mere end 100% for alle 3 strategiske produkter Mars, MinSag og Fleksløn, og samlet en vækst på 113%.

Omsætningen på Dataanalyser er på niveau med 2020/21 og har været påvirket af COVID-19 situationen og den heraf følgende nedlukning hos kunderne.

Kommentarer til udvalgte resultat- og balanceposter fremgår i tilknytning til resultatopgørelse og balance for både koncern og moderselskab, hvortil der henvises.

De samlede nøgletal er i henhold til seneste guidance, som er kommunikeret 09.05.2022 (selskabsmeddelelse 02/2022). Ændringer til guidance i henhold til årsrapport for 2020/21 og selskabsmeddelelse 17/2021 er herudover beskrevet i selskabsmeddelelse 01/2022.

Der er et ledelsesmæssigt fokus på kapitalberedskabet, således er der en uudnyttet kreditfacilitet på 8,0 mio. kr.

HOVEDTAL DKK TUSIND	2021/2022	2020/2021
Nettoomsætning	21.375	15.048
- Nettoomsætning Software	10.447	3.367
- Nettoomsætning Dataanalyser og øvrigt	10.928	11.681
Bruttofortjeneste	27.750	16.401
Resultat før afskrivninger (EBITDA)	325	-6.264
Finansielle poster netto	-116	-116
Årets resultat efter skat	-3.170	-6.721
Egenkapital	21.724	24.922
Balancesum	40.311	45.238
Pengestrømme fra driftsaktiviteter	476	-4.721
Pengestrømme fra investeringsaktiviteter	-9.660	-8.202
- Investering i materielle anlægsaktiver	-786	-228

Nøgletal	2021/2022	2020/2021
# Software kontrakter (SaaS)	66	27
Annual Recurring Revenue (ARR)	8.810	4.143
Soliditet	54%	55%

Ledelsesberetning

Forventninger til 2022/23

Dataproces Group A/S forventer at den positive trend for SaaS fortsætter i 2022/23.

Dataproces oplever stadig stor interesse for de strategiske løsninger. I efteråret 2022, lanceres nye undermoduler til MARS løsningen samt tilføjelse af nye funktionaliteter til Min Sag. Dette er med en forventning om at både eksisterende kunder vil tilkøbe ny funktionalitet samt tilførsel af nye kunder, som vil få kendskab til løsningerne. Samlet set forventes en stigning i ARR på 3,5 – 4,4 mio. kr.

Vores ambition er ligeledes at dataanalyser vil levere som før COVID-19, og der forventes omsætning på 15-16 mio. kr.

Vores partnerskab med Poul Schmith er en stor succes, og derigennem arbejdes på eventuelle forretningsmuligheder og markedsmuligheder udenfor det kommunale marked. Samtidig arbejder vi på at realisere gensidige fordele, ved integration af fælles funktionalitet i løsninger.

Guidance for regnskabsår 2022/23

- Omsætningsvækst på 40–50% på SaaS i forhold til 2021/22.
- ARR-vækst på 40–50% i forhold til 2021/22.
- Omsætningsvækst på Dataanalyser på 40–50 % i forhold til 2021/22.
- Omsætning på 31-35 mio. kr. – vækst på 45-65% i forhold til 2021/22.
- Positivt EBITDA på 2-6 mio. kr.

Begivenheder efter balancedagen

Der er i maj måned indgået yderligere 1 aftale på MARC Fleksløn.

Ligeledes er der indgået 11 aftaler på dataanalyser, som har en estimeret værdi på 2,2-2,6 mio. kr.

Der er ikke indtruffet begivenheder, som påvirker regnskabsaflæggelsen 30. april 2022.

Oplysninger om Selskabet

Navn	Dataproces Group A/S
Adresse, postnr. By	Skalhuse 13, 9240 Nibe
CVR-nr.	34 08 78 81
Stiftet	11. december 2012
Hjemstedskommune	Aalborg
Hjemmeside	www.dataproces.dk
E-mail	sikkermail@dataproces.dk
Telefon	+45 41 21 05 00
Regnskabsår	1. maj – 30. april
Bestyrelse	Hans Christian R. Maarup, Bestyrelsesformand Mille Tram Lux, Næstformand Morten Lindblad, Bestyrelsesmedlem, Medstifter Mikkel Ulstrup, Bestyrelsesmedlem Kasper Lund Nødgaard, Medarbejderrepræsentant Daniel Simonsen, Medarbejderrepræsentant
Direktion	Kjartan Jensen, CEO
Revision	KPMG Statsautoriseret Revisionspartnerselskab Østre Havnegade 22 D, 9000 Aalborg
Certified Adviser	Norden CEF A/S, v/John Norden Toldbodgade 55B, 3 1253 København K CVR-nr. 31 93 30 48

Finanskalender

22. juni 2022	Årsrapport for regnskabsåret 2021/2022
18. august 2022	Generalforsamling 2022
16. december 2022	Halvårsrapport for 1. halvår 2022/23
22. juni 2023	Årsrapport for regnskabsåret 2022/2023
18. august 2023	Generalforsamling 2023



Ledelsespåtegning

Bestyrelsen og direktionen har dags dato behandlet og godkendt årsrapporten for Dataproc Group A/S for regnskabsåret 1. maj 2021 – 30. april 2022.

Årsrapporten er fremlagt i overensstemmelse med årsregnskabsloven samt yderligere oplysningskrav for selskaber optaget til handel på Nasdaq First North Growth Market Denmark.

Det er vores opfattelse, at koncernregnskabet og årsregnskabet giver et retvisende billede af koncernens og moderselskabets aktiver, passiver og finansielle stilling pr. 30. april 2022 samt af resultatet af koncernens og moderselskabets aktiviteter og koncernens pengestrømme for perioden 1. maj 2021 – 30. april 2022. Det er endvidere vores opfattelse, at ledelsesberetningen indeholder en retvisende redegørelse for udviklingen i koncernens og modervirksomhedens aktiviteter og økonomiske forhold, årets resultat og koncernens og modervirksomhedens finansielle stilling.

Årsrapporten indstilles til generalforsamlingens godkendelse.

Nibe, d. 22. juni 2022



Bestyrelsen

Hans Christian Maarup
Bestyrelsesformand

Morten Lindblad
Bestyrelsesmedlem

Mille Tram Lux
Næstformand

Mikkel Ulstrup
Bestyrelsesmedlem

Direktion

Kasper Lund Nødgaard
Bestyrelsesmedlem

Kjartan Jensen
Administrerende direktør, CEO

Daniel Simonsen
Bestyrelsesmedlem

Environmental Social Governance

Miljøforhold, socialt ansvar og virksomhedsledelse

Dataprocess' produkter, kunder og forretningsmodel forsøger aktivt at forbedre FN's verdensmål indenfor miljø og sociale forhold.

ESG bruges ofte til at vurdere, hvor sociale og ansvarlige en virksomhed er i forhold til FN's verdensmål. FN's verdensmål skal indtil 2030 sætte kurs mod mere bæredygtig udvikling for både mennesker og jorden. Verdensmålene udgør 17 konkrete mål og 169 delmål.

Hos Dataprocess er fordelingen af mænd og kvinder ca. 50/50. Derfor tager vi aktivt et valg om at opfylde mål 5: **Ligestilling mellem kønnene - Kvinder skal deltage fuldt ud i ledelsen og beslutningstagning.** 1 ud af 3 afdelingschefer er kvinder, og for teamledere er kønsfordelingen fordelt 2 ud af 5 er kvinder. Det er vigtigt for Dataprocess' ledelse, at ansvar og beslutninger tages af den mest kompetente person, og derfor har man valgt de personer, man mener er bedst kvalificerede til jobbet uagtet køn og baggrund.

Desuden går virksomheden ind for diversitet ved at ansættelsesformer inkluderer flekslønsmodtagere, elever og deltidsansættelser foruden fuldtidsansættelser.

Vi prioriterer at have **ansvarligt forbrug og produktion**, arbejder hen imod **bæredygtig energi** og bidrager til at reducere ressource-spild hos vores kunder. Derfor har vi arbejdet med at reducere energiforbruget i vores bygning med installation af varmepumper og udskiftning til LED pærer. Vi minimerer forbrug og produktion ved mindre papirspild og anvendelse af genbrugsstation.

Mange af vores SaaS-løsninger sikrer, at samfundet ikke har nær så meget ressource-spild; både af materialer, tid og penge. Dette mener vi er **ansvarligt forbrug og produktion**. Vi har i Dataprocess kun et produkt med drift fra Dataprocess, Nibe, og det er MARS. De andre SaaS-løsninger er enten webbaserede eller installeres hos kunden. Vores ambition er at gøre MARS CO2-neutral ved installation af

solceller og vi ser ind i at denne strategi skal udføres inden for nærmeste fremtid.

Hos Dataprocess ønsker vi, at bidrage til at nedbringe **klimaudfordringerne**, hvorfor vi prioriterer en firma-bilpark bestående af klimavenlige el- og hybridbiler.

Dataprocess arbejder på, at udvikle effektive, ansvarlige og gennemsigtige institutioner på alle niveauer. Vi skal sikre, at kommunerne tager de bedste beslutninger med fokus på national lovgivning, sikkerhed og GDPR, og ved at leve op til mål 16: **Fred, retfærdighed og stærke institutioner.** Det er et mål, vi mener kun realiseres, ved at indtænke digitalisering i alle processer. Dermed opbygges fundamentet til at skabe værdi med data. Når der implementeres et system i offentlige myndigheder, er der behov for et dybt kendskab og forståelse af forvaltningsmæssige principper. Derfor kan vores systemer konfigureres dynamisk til forskellige forvaltninger og/eller systemer.



Den uafhængige Revisors Revisionspåtegning

Til kapitalejerne i Dataproc Group A/S

Konklusion

Vi har revideret koncernregnskabet og årsregnskabet for Dataproc Group A/S for regnskabsåret 1. maj 2021 – 30. april 2022, der omfatter resultatopgørelse, balance, egenkapitalopgørelse og noter, herunder anvendt regnskabspraksis, for såvel koncernen som modervirksomheden, samt pengestrømsopgørelse for koncernen. Koncernregnskabet og årsregnskabet udarbejdes efter årsregnskabsloven samt yderligere oplysningskrav for selskaber optaget til handel på Nasdaq First North Growth Market Denmark.

Det er vores opfattelse, at koncernregnskabet og årsregnskabet giver et retvisende billede af koncernens og modervirksomhedens aktiver, passiver og finansielle stilling pr. 30. april 2022 samt af resultatet af koncernens og modervirksomhedens aktiviteter og koncernens pengestrømme for regnskabsåret 1. maj 2021 – 30. april 2022 i overensstemmelse med årsregnskabsloven samt yderligere oplysningskrav for selskaber optaget til handel på Nasdaq First North Growth Market Denmark.

Grundlag for konklusion

Vi har udført vores revision i overensstemmelse med internationale standarder om revision og de yderligere krav, der er gældende i Danmark. Vores ansvar ifølge disse standarder og krav er nærmere beskrevet i revisionspåtegningens afsnit "Revisors ansvar for revisionen af koncernregnskabet og årsregnskabet".

Vi er uafhængige af koncernen i overensstemmelse med International Ethics Standards Board for Accountants' internationale retningslinjer for revisoreres etiske adfærd (IESBA Code) og de yderligere etiske krav, der er gældende i Danmark, ligesom vi har opfyldt vores øvrige etiske forpligtelser i henhold til disse krav og IESBA Code.

Det er vores opfattelse, at det opnåede revisionsbevis er tilstrækkeligt og egnet som grundlag for vores konklusion.

Ledelsens ansvar for koncernregnskabet og årsregnskabet

Ledelsen har ansvaret for udarbejdelsen af et koncernregnskab og et årsregnskab, der giver et retvisende billede i overensstemmelse med årsregnskabsloven. Ledelsen har endvidere ansvaret for den interne kontrol, som ledelsen anser for nødvendig for at udarbejde et koncernregnskab og et årsregnskab uden væsentlig fejlinformation, uanset om denne skyldes besvigelser eller fejl.

Ved udarbejdelsen af koncernregnskabet og årsregnskabet er ledelsen ansvarlig for at vurdere koncernens og virksomhedens evne til at fortsætte driften; at oplyse om forhold vedrørende fortsat drift, hvor dette er relevant; samt at udarbejde koncernregnskabet og årsregnskabet på grundlag af regnskabsprincippet om fortsat drift, medmindre ledelsen enten har til hensigt at likvidere koncernen eller virksomheden, indstille driften eller ikke har andet realistisk alternativ end at gøre dette.

Revisors ansvar for revisionen af koncernregnskabet og årsregnskabet

Vores mål er at opnå høj grad af sikkerhed for, om koncernregnskabet og årsregnskabet som helhed er uden væsentlig fejlinformation, uanset om denne skyldes besvigelser eller fejl, og at afgive en revisionspåtegning med en konklusion. Høj grad af sikkerhed er et højt niveau af sikkerhed, men er ikke en garanti for, at en revision, der udføres i overensstemmelse med internationale standarder om revision og de yderligere krav, der er gældende i Danmark, altid vil afdække væsentlig fejlinformation, når sådan findes. Fejlinformationer kan opstå som følge af besvigelser eller fejl og kan betragtes som væsentlige, hvis det med rimelighed kan forventes, at de enkeltvis eller samlet har indflydelse på de økonomiske beslutninger, som regnskabsbrugere træffer på grundlag af koncernregnskabet og årsregnskabet.

Den uafhængige Revisors Revisionspåtegning

Som led i en revision, der udføres i overensstemmelse med internationale standarder om revision og de yderligere krav, der er gældende i Danmark, foretager vi faglige vurderinger og opretholder professionel skepsis under revisionen. Herudover

- identificerer og vurderer vi risikoen for væsentlig fejlinformation i koncernregnskabet og årsregnskabet, uanset om denne skyldes besvigelser eller fejl, udformer og udfører revisionshandlinger som reaktion på disse risici samt opnår revisionsbevis, der er tilstrækkeligt og egnet til at danne grundlag for vores konklusion. Risikoen for ikke at opdage væsentlig fejlinformation forårsaget af besvigelser er højere end ved væsentlig fejlinformation forårsaget af fejl, idet besvigelser kan omfatte sammensværgelser, dokumentfalsk, bevidste udeladelser, vildledning eller tilsidesættelse af intern kontrol.
- opnår vi forståelse af den interne kontrol med relevans for revisionen for at kunne udforme revisionshandlinger, der er passende efter omstændighederne, men ikke for at kunne udtrykke en konklusion om effektiviteten af koncernens og virksomhedens interne kontrol.
- tager vi stilling til, om den regnskabspraksis, som er anvendt af ledelsen, er passende, samt om de regnskabsmæssige skøn og tilknyttede oplysninger, som ledelsen har udarbejdet, er rimelige.
- konkluderer vi, om ledelsens udarbejdelse af koncernregnskabet og årsregnskabet på grundlag af regnskabsprincippet om fortsat drift er passende, samt om der på grundlag af det opnåede revisionsbevis er væsentlig usikkerhed forbundet med begivenheder eller forhold, der kan skabe betydelig tvivl om koncernens og virksomhedens evne til at fortsætte driften. Hvis vi konkluderer, at der er en væsentlig usikkerhed, skal vi i vores revisionspåtegning gøre opmærksom på oplysninger herom i koncernregnskabet og årsregnskabet eller, hvis sådanne oplysninger ikke er tilstrækkelige, modificere vores konklusion. Vores konklusioner er baseret på det revisionsbevis, der er opnået frem til datoen for vores revisionspåtegning. Fremtidige begivenheder eller forhold kan dog medføre, at koncernen og virksomheden ikke længere kan fortsætte driften.
- tager vi stilling til den samlede præsentation, struktur og indhold af koncernregnskabet og årsregnskabet, herunder noteoplysningerne, samt om koncernregnskabet og årsregnskabet afspejler de underliggende transaktioner og begivenheder på en sådan måde, at der gives et retvisende billede heraf.
- opnår vi tilstrækkeligt og egnet revisionsbevis for de finansielle oplysninger for virksomhederne eller forretningsaktiviteterne i koncernen til brug for at udtrykke en konklusion om koncernregnskabet. Vi er ansvarlige for at lede, føre tilsyn med og udføre koncernrevisionen. Vi er eneansvarlige for vores revisionskonklusion.

Vi kommunikerer med den øverste ledelse om blandt andet det planlagte omfang og den tidsmæssige placering af revisionen samt betydelige revisionsmæssige observationer, herunder eventuelle betydelige mangler i intern kontrol, som vi identificerer under revisionen.

Den uafhængige Revisors Revisionspåtegning

Udtalelse om ledelsesberetningen

Ledelsen er ansvarlig for ledelsesberetningen.

Vores konklusion om koncernregnskabet og årsregnskabet omfatter ikke ledelsesberetningen, og vi udtrykker ingen form for konklusion med sikkerhed om ledelsesberetningen.

I tilknytning til vores revision af koncernregnskabet og årsregnskabet er det vores ansvar at læse ledelsesberetningen og i den forbindelse overveje, om ledelsesberetningen er væsentligt inkonsistent med koncernregnskabet eller årsregnskabet eller vores viden opnået ved revisionen eller på anden måde synes at indeholde væsentlig fejlinformation.

Vores ansvar er derudover at overveje, om ledelsesberetningen indeholder krævede oplysninger i henhold til årsregnskabsloven.

Baseret på det udførte arbejde er det vores opfattelse, at ledelsesberetningen er i overensstemmelse med koncernregnskabet og årsregnskabet og er udarbejdet i overensstemmelse med årsregnskabslovens krav. Vi har ikke fundet væsentlig fejlinformation i ledelsesberetningen.

Aalborg, den 22. juni 2022

KPMG

Statsautoriseret Revisionspartnerselskab
CVR-nr. 25 57 81 98

Steffen S. Hansen
statsaut. revisor
mne32737

Koncernregnskab

Resultatopgørelse

Note	RESULTATOPGØRELSE DKK TUSIND	2021/2022	2020/2021
	Nettoomsætning	21.375	15.048
	Arbejde udført for egen regning og opført under aktiver	8.855	5.837
2	Andre driftsindtægter	2.500	1.154
	Andre eksterne omkostninger	-4.981	-5.638
	Bruttofortjeneste	27.750	16.401
3	Personaleomkostninger	-27.425	-22.665
	Resultat før afskrivninger (EBITDA)	325	-6.264
	Afskrivninger	-4.701	-2.962
	Resultat før finansielle poster (EBIT)	-4.377	-9.226
4	Finansielle poster m.v.	-216	-116
	Resultat før skat	-4.593	-9.343
5	Skat af årets resultat	1.423	2.622
	Årets resultat	-3.170	-6.721

Koncernregnskab

Beskrivelse af udvalgte poster

Nettoomsætning

Omsætningen i Dataproces består af to hoved-områder; konsulentbistand i segmentet data-analyser og salg af softwareløsninger, SaaS, i form af særligt Min Sag, MARS og MARC Fleksløn.

Den samlede omsætning er 6 mio. kr. højere end 2020/21 drevet af væksten i SaaS forretningen

Andre driftsindtægter

Andre driftsindtægter omfatter forventet kom-pensation fra COVID-19-hjælpepakker af faste udgifter.

Andre eksterne omkostninger

Andre eksterne omkostninger, hidrørende fra afholdte driftsomkostninger, er reduceret grundet reduktion i vedligehold og rejseomkost-ninger relateret til COVID -19.

Personaleomkostninger

Personaleomkostninger ligger 4,8 mio. kr. højere end 2020/21. Stigningen kan henføres til den udvikling, der er sket i organisationen med medarbejdertilgang.

Arbejde udført for egen regning

Posten omfatter udelukkende værdien af de personaleomkostninger, der er aktiveret som årets tilgang på selskabets udviklingsprojekter. De aktiverede udviklingsomkostninger er steget fra 5,8 mio. kr. i 2020/21 til 8,9 mio. kr. i dette regnskabsår.

Afskrivninger

Afskrivningerne stiger fra 2020/21 til 2021/22 som følge af investering i SaaS-løsningerne MARS, Min Sag og MARC Fleksløn. Udviklings-projekter afskrives over den forventede levetid.

Finansielle poster

Finansielle poster består primært af rente-omkostninger til koncernens kreditinstitutter.

Koncernregnskab

Balance - Aktiver

Note	BALANCE DKK TUSIND	2021/2022	2020/2021
	AKTIVER		
6	Udviklingsprojekter	15.983	11.448
7	Materielle anlægsaktiver	6.554	6.121
	Deposita	8	17
	Anlægsaktiver i alt	22.545	17.586
	Tilgodehavender fra salg af tjenesteydelser	4.371	6.020
8	Igangværende servicekontrakter	4.876	3.613
	Mellemværende, tilknyttede Virksomheder	0	0
	Udskudt skatte aktiv	0	0
	Tilgodehavende selskabsskat	4.303	1.529
	periode afgrænsningsposter	337	264
	Andre tilgodehavender	1.489	1.124
9	Likvide beholdninger	2.390	15.101
	Omsætningsaktiver i alt	17.766	27.652
	Aktiver i alt	40.311	45.238

Koncernregnskab

Beskrivelse af udvalgte poster

Udviklingsprojekter

Indregnede aktiver består af udviklede softwareløsninger. Stigningen henføres til øget udviklingsaktivitet i 2021/22 – primært løn- og omkostninger på 8,9 mio. kr. De aktiverede omkostninger ligger på niveau med de budgetterede forventninger.

Tilgodehavende fra salg af tjenesteydelser

Tilgodehavender fra salg ligger lavere end ved udgangen af sidste regnskabsår. Sæsonudsving i salg og leverancer bevirker, at omsætningen ikke fordeler sig jævnt over året. Tilgodehavender pr. balancedagen er således påvirket af udsving i periodisering af salg og fakturering. Tilgodehavender skal ses i relation til igangværende arbejde.

Igangværende servicekontrakter

Værdien omfatter opgjort salgsværdi af igangværende dataanalyser baseret på estimeret succes fee og færdiggørelsesgrad. Stigningen skyldes høj aktivitet i forhold til sidste år, hvor aktiviteten var på et lavpunkt som effekt af, Danmark var nedlukket fra marts 2020 til sommeren 2021.

Tilgodehavende selskabsskat

Tilgodehavende selskabsskat er stigende grundet skattekompensation i forhold til udviklingsaktiviteter, samt regulering af tidligere sam- beskattede selskaber.

Likvide beholdninger

Summen af likvide beholdninger er for regnskabsåret reduceret med 9,6 mio. kr. Det skyldes primært resultatet af primær drift, ændringer i arbejdskapitalen, samt eliminering af bank gæld.

Likviditeten er til fortsat vækst, da det kapitale beredskab er afklaret for minimum det kommende år.

Koncernregnskab

Balance - Passiver

Note	BALANCE DKK TUSIND	2021/2022	2020/2021
	PASSIVER		
	Aktiekapital	611	608
	Reserve for opskrivninger	818	833
	Overført resultat	20.294	23.481
	Egenkapital i alt	21.724	24.922
	Udskudt skat	1.813	462
10	Andre hensatte forpligtelser	25	1.588
	Hensatte forpligtelser i alt	1.838	2.050
	Gæld til kreditinstitutter	3.449	3.652
	Anden langfristet gæld/feriepenge	1.986	1.937
11	Langfristede gældsforpligtelser	5.435	5.589
	Kortfristet del af langfristet gældsforpligtelser	203	200
	Bankgæld m.v.	0	3.142
	Leverandører af varer og tjenesteydelser	217	299
	Selskabsskat	0	0
	Anden gæld	6.949	6.950
12	Periode afgrænsningsposter	3.946	2.086
	Kortfristet gæld i alt	11.315	12.677
	Passiver i alt	40.311	45.238

Koncernregnskab

Beskrivelse af udvalgte poster

Hensatte forpligtelser

Hensatte forpligtelser omfatter hensættelse til imødegåelse af eventuelle regreskrav fra kunder, primært for dataanalyser efter succes fee efter ældre aftalemodel.

Den indregnede hensættelse ved sidste årsregnskabsafslutning var afledt af udligningsreformens justerede måleenhedsbegreb. Disse forhold er afklaret i regnskabsåret. I forhold til nye aftaler på dataanalyser er der sket en procesmæssig justering, således fakturering først sker, efter de påviste indtægter eller besparelser fra dataanalyse-projekter har været berigtiget af kunden. Ligeledes er der sket en kontraktuel justering, så risikoen for regreskrav grundet lovgivningsmæssige ændringer med tilbagevirkende kraft er reduceret tilnærmelsesvist til nul. Det er ledelsens vurdering, at det hensatte beløb udgør det bedste skøn over det beløb, som selskabet evt. vil møde regreskrav på for den kommende periode.

Anden gæld

Anden gæld udgøres primært af lønrelaterede poster samt skyldig moms. I forhold til moms vedrører 2,8 mio. kr. moms lån. Tiltag der er etableret for at støtte danske virksomheder som følge af COVID-19 udfordringer.

Indefrosne feriepenge på 1,9 mio. kr. indgår som anden langfristet gældsforpligtelse.

Periodeafgrænsningsposter

Periodeafgrænsningsposter udgør 3,9 mio. kr., og vedrører periodisering af salg af software, hvor licens og SLA-aftaler periodiseres i henhold til kontraktens indhold og fakturerings tidspunkt. Niveauet er højere end ved sidste årsregnskabs afslutning, hvilket kan henføres til væksten på SaaS-abonnementerne.

Egenkapital

Egenkapitalen udgør pr. balancedagen 21,7 mio. kr. svarende til en soliditet på 54%.

Koncernregnskab

Pengestrømsopgørelse

Note	PENGESTRØMSOPGØRELSE DKK TUSIND	2021/2022	2020/2021
	Periodens resultat	-3.170	-6.721
	Periodens afskrivninger, hensættelser m.v.	3.113	2.962
	Skat af periodens resultat	-1.423	-2.622
	Andre hensatte forpligtelser	-1.563	315
	Ændring i driftskapital	3.518	1.694
	Betalt selskabsskat	0	-350
	Pengestrømme fra driftsaktiviteter	476	-4.721
	Investering i immaterielle anlægsaktiver	-8.883	-7.995
	Investering i materielle anlægsaktiver	-786	-228
	Finansielle anlægsaktiver	9	22
	Pengestrømme fra investeringsaktiviteter	-9.660	-8.202
	Udbetalt udbytte	0	0
	Ændring i mellemværende med tilknyttede virksomheder	-157	1.747
	Tilbagebetaling af gæld til kreditinstitutter	-200	-199
	Optagelse af anden langfristet gæld	0	1.937
	Optagelse af gæld til kreditinstitutter	0	0
	Kapitalforhøjelse /emissions omkostninger	-28	23.383
	Pengestrømme fra finansieringsaktiviteter	-385	26.867
	Pengestrømme i alt	-9.569	13.944
	Likvider primo	11.959	-1.985
9	Likvider ultimo	2.390	11.959

Koncernregnskab

Beskrivelse af udvalgte poster

Pengestrøm fra driftsaktivitet

Selskabets pengestrømme fra driftsaktiviteten ligger 5,2 mio. kr. bedre end sidste år. Dette skyldes primært den forbedrede resultatudvikling, samt lavere kapitalbinding i hensatte forpligtelser.

Pengestrøm fra investeringsaktivitet

Selskabets pengestrømme fra investeringsaktivitet ligger på -9,7 mio. kr. i 2021/2022 i forhold til -8,2 mio. kr. sidste år. Der er foretaget væsentlige investeringer i udvikling af egne softwareprodukter.

Pengestrøm fra finansieringsaktivitet

Selskabets pengestrømme fra finansieringsaktivitet ligger på -0,4 mio. kr. i 2021/2022. Det kan henføres til tilbagebetaling af realkreditlån samt ændring i mellemværende med tilknyttede virksomheder.

Likvider

Likviditetsændringen er på i alt 9,6 mio. kr.

Koncernregnskab

Egenkapital

EGENKAPITAL OPGØRELSE DKK TUSIND	Virksomhedskapital	Reserve for opskrivning ejendom	Overført resultat	I alt
Egenkapital 01-05-2021	608	833	23.481	24.922
Kapitalforhøjelse	3		-31	-28
Opskrivning reserve		-14		-14
Årets resultat			-3.156	-3.156
Egenkapital 30-04-2022	611	818	20.294	21.724

1 Anvendt regnskabspraksis

13 Eventualposter og kontraktlige forpligtelser

14 nærtstående parter

Moderregnskab

Resultatopgørelse

RESULTATOPGØRELSE DKK TUSIND	2021/2022	2020/2021
Nettoomsætning	2	60
Andre driftsindtægter	0	76
Andre eksterne omkostninger	-732	-961
Bruttofortjeneste	-730	-826
Personaleomkostninger	-1.365	-1.368
Resultat før afskrivninger (EBITDA)	-2.095	-2.194
Afskrivninger	0	0
Resultat før finansielle poster (EBIT)	-2.095	-2.194
Indtægter af Kapitalandele i tilknyttede virksomheder	-1.524	-5.086
Finansielle indtægter tilknyttede virksomhed	0	21
Finansielle poster m.v.	-15	67
Resultat før skat	-3.633	-7.192
Skat af årets resultat	462	471
Årets resultat	-3.170	-6.721

FORSLAG TIL RESULTATDISPONERING DKK TUSIND	2021/2022	2020/2021
Øvrige lovpligtige reserver	-1.524	-3.778
Overført resultat	-1.647	-2.943
Resultat disponering	-3.170	-6.721

Beskrivelse af udvalgte poster

Personaleomkostninger

Personaleomkostninger vedrører aflønning af bestyrelse og direktion. Omkostningerne er på samme niveau som i regnskabsåret 2021/22.

Indtægter af kapitalandele i tilknyttede virksomheder

Indtægter fra kapitalandele i de to 100% ejede selskaber er -1,5 mio. kr. Dette er en forbedring på 3,6 mio. kr. i forhold til regnskabsåret 2020/21.

Årets resultat

Årets resultat er -3,1 mio. kr., hvilket er en forbedring på 3,6 mio. kr. i forhold til regnskabsåret 2020/21. Forbedringen er primært relateret til indtægter af kapitalandele i tilknyttede virksomheder.

Moderregnskab

Balance

Note	BALANCE DKK TUSIND	2021/2022	2020/2021
AKTIVER			
15	Kapital andel i tilknyttede virksomheder	2.659	4.182
	Deposita	0	9
	Anlægsaktiver i alt	2.659	4.192
	Tilgodehavender fra salg af tjenesteydelser	0	23
	Mellemværende, tilknyttede virksomheder	17.571	5.557
	Udskudte skatteaktiver	750	471
	Tilgodehavende selskabsskat	183	0
	Periode afgrænsningsposter	125	73
	Andre tilgodehavender	41	45
	Likvide beholdninger	587	14.903
	Omsætningsaktiver i alt	19.256	21.072
	Aktiver i alt	21.915	25.264

Note	BALANCE DKK TUSIND	2021/2022	2020/2021
PASSIVER			
16	Aktiekapital	611	608
	Reserve for nettoopskrivning efter den indre værdis metode	2.459	3.982
	Overført resultat	18.654	20.332
	Egenkapital i alt	21.724	24.922
	Leverandører af varer og tjenesteydelser	26	46
	Gæld til tilknyttede selskaber	0	0
	Anden gæld	165	296
	Periode afgrænsningsposter	0	0
	Kortfristet gæld i alt	191	342
	Passiver i alt	21.915	25.264

Beskrivelse af udvalgte poster

Mellemværende tilknyttede virksomheder

Mellemværende mellem de to 100% ejede datterselskaber er steget med 12,0 mio. kr.

Egenkapital

Egenkapital udgør 21,7 mio. kr. i forhold til en balancesum på 21,9 mio.kr.

Moderregnskab

Egenkapital

EGENKAPITAL OPGØRELSE DKK TUSIND	Virksomheds- kapital	Reserve for netto opskrivning efter indre værdis metode	Overført resultat	I alt
Egenkapital 01-05-2021	608	3.982	20.332	24.922
Kapitalforhøjelse	3		-31	-28
Årets resultat		-1.524	-1.647	-3.170
Egenkapital 30-04-2022	611	2.458	18.654	21.724

Noter - Anvendt regnskabspraksis

Regnskabsklasse

Årsrapporten for Dataproces Group A/S er aflagt i overensstemmelse med årsregnskabslovens bestemmelser for klasse B-virksomheder med tilvalg af bestemmelser for klasse C-virksomheder samt yderligere oplysningskrav for selskaber optaget til handel på Nasdaq First North.

Koncernregnskabet og årsregnskabet er herudover aflagt efter samme regnskabspraksis som sidste år.

Årsrapporten er aflagt i danske kroner.

Generelt om indregning og måling

Regnskabet er udarbejdet med udgangspunkt i det historiske kostprisprincip.

Indtægter indregnes i resultatopgørelsen i takt med, at de indtjenes. Herunder indregnes værdireguleringer af finansielle aktiver og forpligtelser, der måles til dagsværdi eller amortiseret kostpris. Endvidere indregnes i resultatopgørelsen alle omkostninger, der er afholdt for at opnå årets indtjening – herunder afskrivninger, nedskrivninger og hensatte forpligtelser samt tilbageførsler som følge af ændrede regnskabsmæssige skøn af beløb, der tidligere har været indregnet i resultatopgørelsen.

Aktiver indregnes i balancen, når det er sandsynligt, at fremtidige økonomiske fordele vil tilflyde selskabet, og aktivets værdi kan måles pålideligt.

Forpligtelser indregnes i balancen, når det er sandsynligt, at fremtidige økonomiske fordele vil fragå selskabet, og forpligtelsens værdi kan måles pålideligt.

Ved første indregning måles aktiver og forpligtelser til kostpris. Efterfølgende måles aktiver og forpligtelser, som beskrevet for hver enkelt regnskabspost nedenfor.

Ved indregning og måling tages hensyn til gevinster, tab og risici, der fremkommer, inden årsrapporten aflægges, og som be- eller afkræfter forhold, der eksisterede på balance-dagen.

Arbejde udført for egen regning og opført under aktiver

Der er foretaget reklasifikation af aktivering af eget arbejde fra lønomkostninger til separat regnskabspost. Ændringen påvirker ikke resultat eller egenkapital.

Koncernregnskabet

Koncernregnskabet omfatter modervirksomheden Dataproces Group A/S og dattervirksomheder, hvori Dataproces Group A/S direkte eller indirekte besidder flertallet af stemmerettighederne – eller hvori moderselskabet gennem kapitalbesiddelse eller på anden måde har en bestemmende indflydelse. Virksomheder, hvori koncernen besidder mellem 20% og 50% af stemmerettighederne og udøver betydelig, men ikke bestemmende indflydelse, betragtes som associerede virksomheder.

Ved konsolideringen sammenlægges regnskabsposterne i moderselskabet med de tilsvarende poster i datterselskabet. Der foretages eliminering af koncerninterne indtægter og omkostninger, aktiebesiddelser, interne mellemværender og udbytter samt realiserede og urealiserede fortjenester og tab ved transaktioner mellem de konsoliderede virksomheder.

Noter - Anvendt regnskabspraksis

Resultatopgørelsen

Nettoomsætning

Dataproces indregner omsætning fra følgende væsentlige aktiviteter:

- Dataanalyser
- Software licens-aftaler
- Installations- og konsulentydelse
- Service og supportydelse
- SaaS-aftaler omfattende licens, installations- og service-ydelse (SLA)

Omsætningen fra disse aktiviteter indregnes i nettoomsætning, såfremt levering og risikoovergang til køber har fundet sted, indtægten kan opgøres pålideligt og forventes modtaget.

Nettoomsætningen måles til dagsværdien af det aftalte vederlag ekskl. moms og afgifter opkrævet på vegne af tredjepart. Alle former for afgivne rabatter fradrages i nettoomsætningen.

Alle indtægter stammer fra kontrakter med kunder.

Dataanalyse-projekter

For dataanalyser indregnes skønnet salgsværdi af udført arbejde (succes fee) som indtægt efter produktionsmetoden baseret på skønnet færdiggørelsesgrad.

Når de samlede indtægter og omkostninger på kontrakten eller færdiggørelsesgraden på balancedagen ikke kan skønnes pålideligt, indregnes omsætningen kun svarende til de medgående omkostninger, og kun i det omfang det er sandsynligt, at de vil blive genindvundet.

Software licens-aftaler

Licens giver brugsret til brug af software-løsninger.

For bindende licensaftaler uden forpligtigelser foretages indtægtsførsel på tidspunkt for opstart af licensperiode, som er sammenfaldende med ibrugtagning.

Hvis selskabet har forpligtelser i henhold til aftale sker indtægtsførsel lineært over licensperiode. Virksomheden har opdateringsforpligtelser i henhold til licensaftale.

Installations- og konsulentydelse

Installations- og konsulentydelse indregnes i nettoomsætningen i takt med arbejdets udførelse.

Service-aftaler (SLA)

Omsætning fra salg af service- og support indregnes lineært i resultatopgørelsen, i takt med at serviceydelserne leveres.

SaaS-aftaler

En SaaS- kontrakt opdeles på enkelttransaktioner, når dagsværdien af de enkelte salgstransaktioner kan opgøres pålideligt, og salgstransaktionerne hver især har selvstændig værdi for køber. Salgstransaktioner vurderes at have selvstændig værdi for køber, når transaktionen er individuelt identificerbar og normalt sælges enkeltvis. Kontraktsummen opdeles på de enkelte salgstransaktioner efter den relative dagsværdimetode. De separate salgstransaktioner indregnes som nettoomsætning, når kriterierne er opfyldt.

Hvis aftale vurderes som integreret ydelse eller der ikke kan foretages en pålidelig allokering foretages en samlet indtægtsførsel af licens og SLA-aftale lineært over aftaleperiode.

Noter - Anvendt regnskabspraksis

Andre driftsindtægter

Andre driftsindtægter omfatter kompensation i forhold til COVID-19-støtte til faste omkostninger samt kompensation for tabt omsætning.

Andre eksterne omkostninger

Andre eksterne omkostninger omfatter omkostninger til produktion, distribution, salg, administration, lokaler, tab på debitorer, operationelle leasingomkostninger mv.

Af- og nedskrivninger på immaterielle og materielle anlægsaktiver

Af- og nedskrivninger på immaterielle og materielle anlægsaktiver er foretaget ud fra en løbende vurdering af aktivernes brugstid i virksomheden. Anlægsaktiverne afskrives lineært på grundlag af kostprisen baseret på følgende vurdering af brugstider og restværdier:

	Brugstid	Restværdi
Færdiggjorte udviklingsprojekter	5 år	0 %
Andre anlæg	3-10 år	0 %
Ejendomme og grunde	30 år	50%

Fortjeneste eller tab ved afhændelse af immaterielle og materielle anlægsaktiver, opgøres som forskellen mellem salgspris med fradrag af salgsomkostninger og den regnskabsmæssige værdi på salgstidspunktet, og indregnes i resultatopgørelsen under andre driftsindtægter eller -omkostninger.

Resultat af kapitalandele i dattervirksomheder

I modervirksomhedens resultatopgørelse indregnes den forholdsmæssige andel af de enkelte dattervirksomheders resultat efter skat efter fuld eliminering af intern avance/tab.

Finansielle indtægter og omkostninger

Finansielle indtægter og omkostninger indregnes i resultatopgørelsen med de beløb, der vedrører regnskabsåret. Finansielle poster omfatter renteindtægter og -omkostninger, realiserede og urealiserede kursgevinster og -tab vedrørende værdipapirer, gæld og transaktioner i fremmed valuta, amortisering af realkreditlån samt tillæg og godtgørelser under acontoskatteordningen.

Skat af årets resultat

Modervirksomheden er omfattet af de danske regler om tvungen sambeskatning med danske dattervirksomheder. Dattervirksomheder indgår i sambeskatningen fra det tidspunkt, hvor de indgår i konsolideringen i koncernregnskabet og frem til det tidspunkt, hvor de udgår fra konsolideringen. Efter sambeskatningsreglerne hæfter selskabet solidarisk og ubegrænset over for skattemyndighederne for selskabsskatter og kildeskatte på renter, royalties og udbytter opstået inden for sambeskatningskredsen.

Modervirksomheden er administrationselskab for sambeskatningen og afregner som følge heraf alle betalinger af selskabsskat med skattemyndighederne.

Den aktuelle danske selskabsskat fordeles ved afregning af sambeskatningsbidrag mellem

de sambeskattede virksomheder i forhold til disses skattepligtige indkomster. I tilknytning hertil modtager virksomheder med skattemæssigt underskud sambeskatningsbidrag fra virksomheder, der har kunnet anvende dette underskud til nedsættelse af eget skattemæssigt overskud.

Årets skat, der består af årets aktuelle selskabsskat og ændring i udskudt skat – herunder som følge af ændring i skattesats, indregnes i resultatopgørelsen med den del, der kan henføres til årets resultat og direkte i egenkapitalen med den del, der kan henføres til posteringer direkte i egenkapitalen.

Skat af årets resultat omfatter aktuel skat af årets forventede skattepligtige indkomst og årets regulering af udskudt skat med fradrag af den del af årets skat, der vedrører egenkapitalbevægelser. Aktuel og udskudt skat vedrørende egenkapitalbevægelser indregnes direkte i egenkapitalen.

Selskabet er omfattet af de danske regler om tvungen sambeskatning af moderselskabet og de danske datterselskaber.

Den danske selskabsskat fordeles mellem overskuds- og underskudsgivende danske selskaber i forhold til disses skattepligtige indkomst. Virksomheder med skattemæssige underskud modtager sambeskatningsbidrag fra virksomheder, som har kunnet anvende det aktuelle underskud (fuld fordeling).

Noter - Anvendt regnskabspraksis

Balancen

Immaterielle anlægsaktiver (udviklingsprojekter)

Udviklingsprojekter, der er klart definerede og identificerbare, og hvor den tekniske udnyttelsesgrad, tilstrækkelige ressourcer og et potentielt fremtidigt marked eller udviklingsmulighed i virksomheden kan påvises, og hvor det er hensigten at fremstille, markedsføre eller anvende produktet eller processen, indregnes som immaterielle anlægsaktiver, såfremt der er tilstrækkelig sikkerhed for, at kapitalværdien af den fremtidige indtjening kan dække produktions-, salgs- og administrative omkostninger samt de samlede udviklingsomkostninger. Beløb der svarer til det i året aktiverede, hensættes ligeledes på "Reserve for udviklingsomkostninger" under egenkapitalen.

Øvrige udviklingsomkostninger indregnes som omkostninger i resultatopgørelsen i takt med, at de afholdes. Udviklingsomkostninger omfatter omkostninger, herunder lønninger og gager samt afskrivninger, der direkte og indirekte kan henføres til virksomhedens udviklingsaktiviteter, og som opfylder kriterierne for indregning.

Aktiverede udviklingsomkostninger måles ved første indregning til kostpris og efterfølgende til kostpris med fradrag af akkumulerede afskrivninger eller genindvindingsværdi, såfremt denne er lavere.

Materielle anlægsaktiver

Materielle anlægsaktiver måles ved første indregning til kostpris og efterfølgende til kostpris med fradrag af akkumulerede af- og nedskrivninger.

For ejendomme foretages opskrivning til dagsværdi.

Afskrivningsgrundlaget opgøres under hensyntagen til aktivets restværdi efter afsluttet brugstid og reduceres med eventuelle nedskrivninger. Afskrivningsperioden og restværdien fastsættes på anskaffelsestidspunktet. Overstiger restværdien aktivets regnskabsmæssige værdi, ophører afskrivning.

Ved ændring i afskrivningsperioden eller restværdien indregnes virkningen for afskrivninger fremadrettet som en ændring i regnskabsmæssigt skøn.

Kostpris omfatter anskaffelsesprisen og omkostninger direkte tilknyttet anskaffelsen indtil det tidspunkt, hvor aktivet er klar til at blive taget i brug. For egen fremstillede aktiver omfatter kostprisen omkostninger til materialer, komponenter, underleverandører, direkte lønforbrug samt indirekte produktionsomkostninger.

Kostprisen på et samlet aktiv opdeles i separate bestanddele, der afskrives hver for sig, hvis brugstiden på de enkelte bestanddele er forskellig.

Kapitalandele i tilknyttede virksomheder (moderregnskab)

Kapitalandele i dattervirksomheder måles i moderselskabsregnskabet efter den indre værdis metode. De indregnes således i balancen til den forholdsmæssige andel af virksomhedernes regnskabsmæssige indre værdi opgjort efter moderselskabets regnskabspraksis med fradrag eller tillæg af urealiserede koncerninterne avancer og tab.

Nettoopskrivning efter indre værdis metode i egenkapitalen i det omfang, den regnskabsmæssige værdi overstiger kostprisen.

Igangværende servicekontrakter

Igangværende servicekontrakter måles til salgsværdien af det udførte arbejde. Salgsværdien måles på baggrund af færdiggørelsesgraden på balancedagen og de samlede forventede indtægter på det enkelte igangværende arbejde.

Når salgsværdien ikke kan opgøres pålideligt, måles salgsværdien til de medgåede omkostninger eller nettorealiseringsværdien, såfremt denne er lavere.

Den enkelte igangværende servicekontrakt indregnes i balancen under tilgodehavender eller gældsforpligtelser afhængig af nettoværdien af salgssummen med fradrag af aconto faktureringer.

Noter - Anvendt regnskabspraksis

Forudbetalinger der vedrører det igangværende arbejde, indregnes som forudbetalinger fra kunder under periodeafgrænsningsposter, separat i balancen.

Omkostninger i forbindelse med salgsarbejde og opnåelse af kontrakter, indregnes i resultatopgørelsen i takt med, at de afholdes.

Tilgodehavender

Tilgodehavender måles til amortiseret kostpris, hvilket sædvanligvis svarer til nominel værdi. Værdien reduceres med nedskrivning til imødegåelse af forventede tab.

Periodeafgrænsningsposter

Periodeafgrænsningsposter indregnet under aktiver, omfatter afholdte omkostninger vedrørende efterfølgende regnskabsår.

Likvider

Likvider omfatter likvide beholdninger.

Egenkapital

Egenkapitalen omfatter virksomhedskapitalen og en række øvrige egenkapitalposter, der kan være lovbestemte eller fastsat i vedtægterne.

Udbytte

Foreslået udbytte indregnes som en forpligtelse på tidspunktet for vedtagelse på generalforsamlingen. Udbytte, som forventes udbetalt for året, vises som en særskilt post under egenkapitalen.

Hensatte forpligtelser

Hensatte forpligtelser omfatter hensættelse til imødegåelse af eventuelle indsigelser og regreskrav fra selskabets kunder indenfor området dataanalyser.

Hensatte forpligtelser indregnes, når virksomheden som følge af en tidligere begivenhed har en retslig eller praktisk forpligtelse, og det er sandsynligt, at indfrielse af forpligtelsen vil medføre et træk på virksomhedens økonomiske ressourcer.

Gældsforpligtelser

Finansielle gældsforpligtelser indregnes ved lånoptagelse til det modtagne provenu med fradrag af afholdte transaktionsomkostninger. I efterfølgende perioder måles de finansielle forpligtelser til amortiseret kostpris svarende til den kapitaliserede værdi ved anvendelse af den effektive rente, således at forskellen mellem provenuet og den nominelle værdi indregnes i resultatopgørelsen over låneperioden.

Prioritetsgæld er således målt til amortiseret kostpris, der for kontantlån svarer til lånets restgæld. For obligationslån svarer amortiseret kostpris til en restgæld beregnet som lånets underliggende kontantværdi på lånoptagelsestidspunktet reguleret med en over afdragstiden foretaget afskrivning af lånets kursregulering på optagelsestidspunktet.

Andre gældsforpligtelser, som omfatter deposita, gæld til leverandører samt anden gæld, måles til amortiseret kostpris, hvilket sædvanligvis svarer til nominel værdi.

Periodeafgrænsningsposter, passiver

Periodeafgrænsningsposter, opført som forpligtelser, udgøres af modtagne betalinger vedrørende indtægter i de efterfølgende regnskabsår.

Eventualaktiver og -forpligtelser

Eventualaktiver og -forpligtelser indregnes ikke i balancen, men oplyses alene i noterne.

Noter til Koncern

2 Andre driftsindtægter DKK TUSIND	2021/2022	2020/2021
COVID 19 støtte, faste omkostninger	2.500	1.079
COVID-19 støtte, tabt omsætning	0	75
Total	2.500	1.154

3 PERSONALE OMKOSTNINGER DKK TUSIND	2021/2022	2020/2021
Lønninger	24.414	20.393
Pensioner	2.126	1.745
Anden social sikring	271	131
Andre personaleomk	614	396
Total	27.425	22.665
- heraf ledelsesvederlag	1.365	1.559
Gennemsnitligt antal beskæftigede	55	52

4 FINANSIELLE OMKOSTNINGER DKK TUSIND	2021/2022	2020/2021
Andre finansielle omkostninger	216	201
Finansielle omkostninger fra tilknyttede virksomheder	0	0
Total	216	201

5 SKAT AF ÅRETS RESULTAT DKK TUSIND	2021/2022	2020/2021
Skat af årets resultat	-	1.364
Årets regulering af udskudt skat	1.423	1.258
Årets skat	1.423	2.622

Noter til Koncern

6 IMMATERIELLE UDVIKLINGS- PROJEKTER DKK TUSIND	2021/2022	2020/2021
Kostpris primo	17.660	9.665
Tilgang i årets løb	8.883	7.995
Kostpris ultimo	26.543	17.660
Af- og nedskrivninger primo	-6.212	-3.558
Årets afskrivninger	-4.348	-2.654
Af- og nedskrivninger Ultimo	-10.560	-6.212
Kostpris ultimo	15.983	11.448

Selskabet har udviklet softwareløsninger.

Løsningerne er pr. statusdagen implementeret hos en række kommuner, og har derved bevist sin berettigelse – og der er løbende forhandlinger om salg til flere kommuner. Løsningerne er integreret med flere offentlige systemer. Der vil i de kommende år blive udviklet videre på løsningerne til integration med flere systemer sideløbende med salg af løsningernes allerede eksisterende bestanddele. Forventninger til salg af løsningerne understøtter, at der ikke er indikationer på nedskrivningsbehov for de aktiverede omkostninger.

7 ANLÆGSAKTIVER DKK TUSIND	Ejendomme & Grunde	Andre anlæg, driftsmateriel og inventar	I alt
Kostpris per 1.maj 2021	4.942	1.500	6.442
Tilgang	-	786	786
Afgang	-	-	-
Kostpris per 30. april 2022	4.942	2.286	7.228
Værdi regulering 1 maj 2020	1.104	0	1.104
Værdiregulering 30. april 2021	1.104	0	1.104
Ned-og afskrivninger 1.maj 2021	101	1.324	1.425
Afskrivninger	101	252	353
Ned og afskrivninger 30. april 2022	202	1.576	1.778
Regnskabsmæssig værdi 30. april 2022	5.844	710	6.554

Noter til Koncern

8 IGANGVÆRENDE ARBEJDER DKK TUSIND	2021/2022	2020/2021
Salgsværdi af udført arbejde	4.876	3.613
	4.876	3.613

9 LIKVIDER Ultimo DKK TUSIND	2021/2022	2020/2021
Likvide beholdninger	2.390	15.101
Kortfristet gæld til banker	0	-3.142
Likvider i alt	2.390	11.959

11 Langfristede gældsforpligtelser DKK TUSIND	Forfald efter 1 år	Forfald indenfor 1 år	Forfald efter 5 år
Hensatte feriepenge	1.986		1.986
Gæld til kreditinstitutter	3.449	203	2.660
	5.435	203	4.646

12 PERIODEAFGRÆNSNINGSPOSTER DKK TUSIND	2021/2022	2020/2021
Forudfaktureret omsætning	3.946	2.086
Forudbetalt forbrug	0	0
	3.946	2.086

10 Andre hensatte forpligtelser

I løbet af regnskabsåret er regreskrav vedrørende den afledte effekt af afskaffelsen af "betalingskommune-folketallet", afsluttet. Der er per balance dagen ingen regreskrav gjort gældende mod selskabet.

På tidspunktet for regnskabsaflæggelsen er der politisk dialog om dele af udligningsloven skal tilbagerulles efter forskellige modeller. Det er ledelsens vurderingen at sandsynligheden for en tilbagerulning med en positiv indvirkning på omsætningen er lav.

Noter til Koncern

13 Eventualposter og kontraktlige forpligtelser

Eventualforpligtelser

Selskabet er sambeskattet med de øvrige selskaber i koncernen og hæfter solidarisk for de skatter, som vedrører sambeskatningen.

Udover eksponering over for hensættelser til regreskrav, jf. note om hensatte forpligtelser, er der ikke yderligere eventualforpligtelser pr. statusdagen.

Sikkerhedsstillelse og pantsætninger

Til sikkerhed for gæld til kreditforening er udstedt realkreditpantebrev på 4,5 mio. kr. med pant i ejendom opført til 5,85 mio. kr. pr. statusdagen. Til sikkerhed for gæld til pengeinstitut er udstedt ejerpantebrev på 2,6 mio. kr. med pant i domicil opført til 5,85 mio. kr. pr. statusdagen. Desuden henlægger afgiftspantebrev på 1,3 mio. kr. - med henblik på overførsel af tinglysningsafgift. Til sikkerhed for gæld til pengeinstitut er afgivet virksomhedspant (fordringspant) på 4,65 mio. kr. Fordringerne er pr. statusdagen optaget i balancen til 5,85 mio. kr. Der er herudover ingen sikkerhedsstillelser eller pantsætninger pr. statusdagen.

Operationelle Leasingforpligtelser

Selskabet har indgået operationelle leje- og leasingaftaler for følgende beløb:

Selskabet har indgået operationelle leje- og leasingaftaler for følgende beløb: Restløbetid på gns. 28 måneder for leaset driftsmateriel med en gennemsnitlig månedlig ydelse på 29 tusinde kr., i alt 824 tusinde kr. Yderligere en aftale med en restløbetid på 37 måneder for leaset driftsmateriel med en gennemsnitlig månedlig ydelse på 4 tusinde kr., i alt 161 tusinde kr.

14 Nærtstående parter

Dataproc Group A/S har to ejere med mere end 10% af kapitalen. Den største ejer er Nordic Data Group ApS, som ejer 30,41% af kapitalen. Nordic Data Group ApS er ejet 100% af Morten Lindblad ApS, som er ejet 100% af Morten Lindblad, medstifter og bestyrelsesmedlem i Dataproc. Den anden er Kjensen ApS, der ejer 23,88% af kapitalen og som er ejet 100% af Kjartan Jensen, selskabets medstifter og CEO.

Der er ikke stemmeret eller ejerskabsbegrænsninger af aktierne i Dataproc Group A/S. Hver aktie giver én stemme. Der er kun én aktieklasser, og derfor har alle aktier samme stemmerettigheder.

Selskabets nærtstående parter udgøres herudover af medlemmer af bestyrelsen, direktionen, samt disses nære familiemedlemmer og koncernforbundne selskaber.

Noter til Moder

15 Kapitalandel i tilknyttede virksomheder DKK TUSIND	Hjemsted	Ejerandel	Egenkapital	Resultat
Dataproces ApS	Nibe	100%	945	-2.165
Skalhuse ApS	Nibe	100%	1.714	642
			2.659	-1.523


KAPITALANDELE I TILKNYTTED E VIRKSOMHEDER DKK TUSIND	2021/2022	2020/2021
Kostpris primo	200	200
Kostpris ultimo	200	200
Opskrivning Primo	3.982	9.568
Årets resultat	-1.524	-5.086
Ændring af koncern praksis		
Tilbageførsel af tidligere års opskrivning		-500
Opskrivninger ultimo	2.459	3.982
Regnskabsmæssig værdi ultimo	2.659	4.182

16 Virksomhedskapital DKK TUSIND	2022/21	2021/20	2020/19	2019/18	2018/17	2017/16
Saldo Primo	608	500	500	500	80	80
Årets tilgang	3	108			420	
Saldo ultimo	611	608	500	500	500	80



 DP@dataprocess.dk

 www.dataprocess.dk

 +45 41 21 05 00

 Skalhuse 13, 9240 Nibe